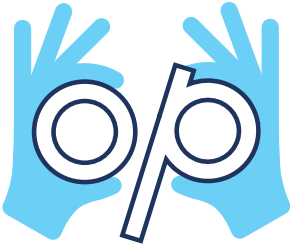


B L I K O P E N E R



Het ontwikkelingsfasen-gesprek met de Blikopener

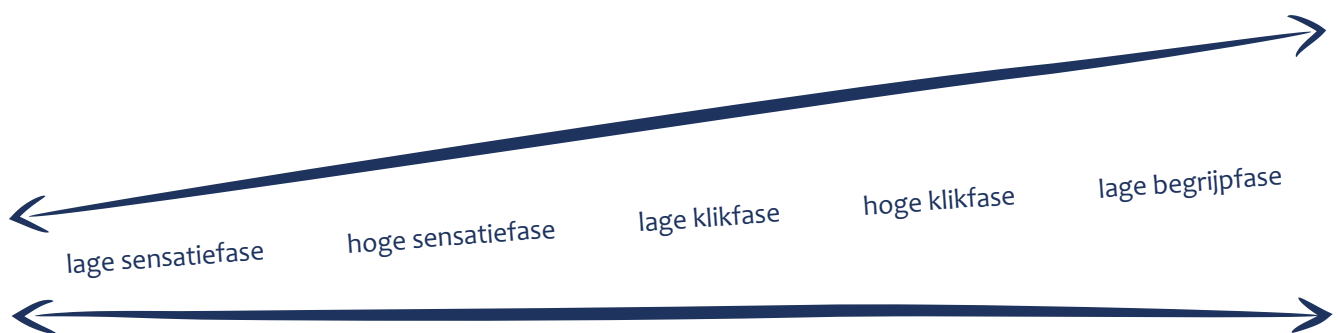
Naam :
Functie :
Bloknummer

Datum :
Cliënt/leerling :
Overig :

Beschrijf een voorbeeld:

Kruis aan in welke fase -volgens jou- de cliënt/leerling zich bevindt:

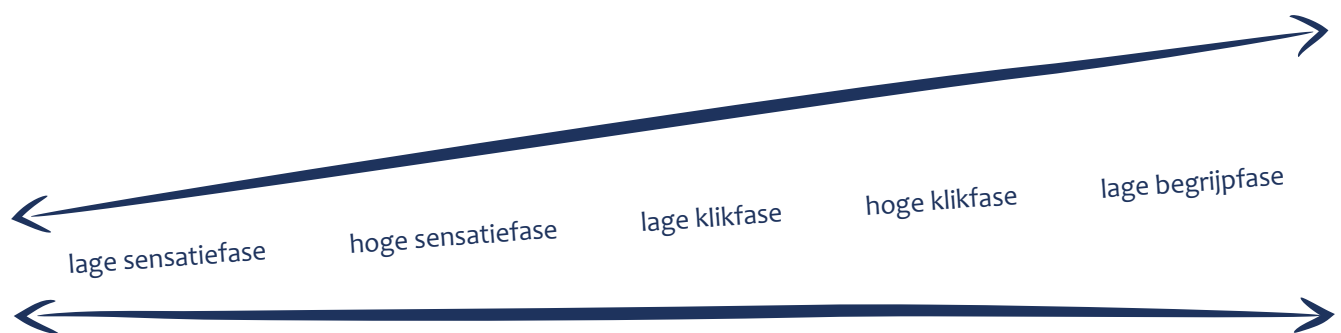
(1 groot kruis waar iemand vooral zit, max. 2 kleine kruisjes voor uitschieters naar boven of beneden)



Beschrijf een voorbeeld:

Kruis aan in welke fase -volgens jou- de cliënt/leerling zich bevindt:

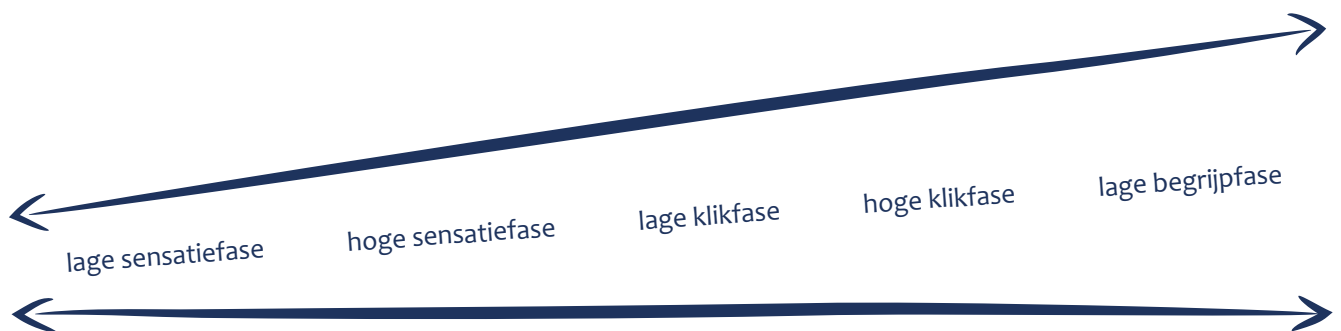
(1 groot kruis waar iemand vooral zit, max. 2 kleine kruisjes voor uitschieters naar boven of beneden)



Beschrijf een voorbeeld:

Kruis aan in welke fase -volgens jou- de cliënt/leerling zich bevindt:

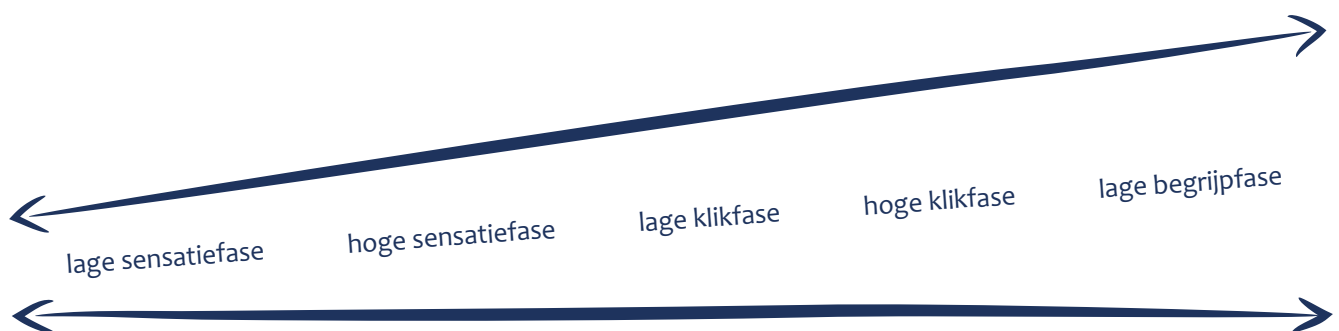
(1 groot kruis waar iemand vooral zit, max. 2 kleine kruisjes voor uitschieters naar boven of beneden)



Beschrijf een voorbeeld:

Kruis aan in welke fase -volgens jou- de cliënt/leerling zich bevindt:

(1 groot kruis waar iemand vooral zit, max. 2 kleine kruisjes voor uitschieters naar boven of beneden)



Beschrijf een voorbeeld:

Kruis aan in welke fase -volgens jou- de cliënt/leerling zich bevindt:

(1 groot kruis waar iemand vooral zit, max. 2 kleine kruisjes voor uitschieters naar boven of beneden)

